



BOUFFEE®  
*cloud*

KULLANIM TALİMATI

# GÜVENLİK UYARILARI !

Lütfen önerilen ampül markalarını tercih ediniz, ısınan led markaları Bouffee ürünleri için uygun değildir.

\*BOUFFEE Cloud ürünlerinde OSRAM marka LED kullanmaktadır.

**TEMİZLİK** - Temizlemeden önce ürünü duvardaki prizden veya diğer güç kaynağından çıkarın. Ürününüzü manyetik toz alıcı, havalandırma cihazı veya kuru bez ile temizleyebilirsiniz.Sıvı ve sprey temizleyici kullanmayın.

**SU VE NEM** - Bouffe Cloud ürününü suyun yakınında veya sulu ve nemli bir ortamda kullanmayın. Bu ürün iç mekan ürünüdür, sulu ve nemli ortamlar elektrik çarpması ve yangın riskini ortaya çıkarır. Ürünün üzerine asla herhangi bir sıvı dökmeyiniz.

**ISITMA** - Ürünü radyatörler, kalorifer ızgaraları, mumlar, sobalar ve diğer ürünler gibi tüm ısı kaynaklarından uzakta tutunuz (Isı üreten amplifikatörler dahil).

**GÜÇ KAYNAKLARI** - Ürün yalnızca 220W güç kaynağında çalıştırılmalıdır. Güç türünden emin değilseniz Evinizin temini, ürün satıcınıza veya yerel elektrik şirketine danışın.

**AYDINLATMA** - Şimşekli fırtına sırasında veya uzun süre boyunca kullanılmadan bırakıldığında ve ürünün kullanılmaması durumunda ek koruma sağlamak için fişi prizden veya güç kaynağından çekin.Bu, yıldırım ve elektrik hattı dalgalanmaları nedeniyle ürünün zarar görmesini ve olası tehlikeleri önleyecektir.


**AŞIRI YÜKLEME** - Prizlere, uzatma kablolarına veya dahili prizlere aşırı yüklenmeyin; aksi takdirde yangın veya elektrik çarpması riski oluşabilir.

**SERVİSLEME** - Kapakları açmak veya çıkarmak, sizi tehlikeli voltaja veya diğer tehlikelere maruz bırakabileceğinden, ürünü kendinize servis etmeye çalışmayın.Tüm servis hizmetleri için kalifiyeli servis personeline başvurun.

**SORUMLULUK** - Bulut bir sanat eseridir ve böyle değerlendirilmelidir. Bouffee Cloud'un yanlış kablolama veya diğer yanlış kullanımdan kaynaklanan yangın hasarları dahil ancak bunlarla sınırlı olmamak üzere, yanlış takılmış ünitelerden veya kötü muameleden sorumlu değildir.


## AMPUL DEĞİŞİMİ

\* Ürünü ampul değişim sırasında prizden veya güç kaynağından çıkarın.Polyester fiber malzeme kaplı ürün içinde pleksi kabuk bulunmakta olup, ampul değişimi için boş olan dairesel alan kullanılmalıdır.



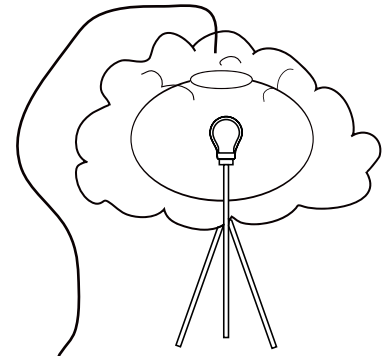
### SARKIT

→ Daire alandan polyester fiber malzeme arasından el ile ampul değişimi yapılmalıdır.



### LAMBADER

→ Daire alandan polyester fiber malzeme arasından el ile ampul değişimi yapılmalıdır.



### ABAJUR

→ Daire alandan polyester fiber malzeme arasından el ile ampul değişimi yapılmalıdır.

